



БЮДЖЕТ ДЛЯ ГРАЖДАН





«Бюджет для граждан» познакомит вас с основными положениями проекта бюджета муниципального образования «Город Киров» на 2014 год и плановый период 2015 и 2016 годов.



Граждане - как налогоплательщики и как потребители муниципальных услуг - должны быть уверены в том, что передаваемые ими в распоряжение государства средства используются прозрачно и эффективно, приносят конкретные результаты, как для общества в целом, так и для каждой семьи, для каждого человека.



О финансовом управлении



Разработчиком презентации «Бюджет для граждан» является **финансовое управление** администрации города Кирова - отраслевой (функциональный) орган администрации города Кирова.

Основные задачи управления:

1. Составление проекта бюджета на очередной финансовый год и плановый период;
2. Организация исполнения бюджета;
3. Осуществление финансового контроля за исполнением бюджета.

Контактная информация

Начальник управления	Кулистов Вячеслав Владимирович
Адрес	ул. Воровского, д.39 г. Киров, 610000
Телефон, факс	67-83-41; 37-32-24
Адрес электронной почты	gorfu@admkirov.ru
Режим работы	С 8-00 до 17-00 (Пт. до 16-45) Перерыв на обед с 11-30 до 12-15 Выходные дни - Сб, Вс



Основные понятия

Бюджет

форма образования и расходования денежных средств, предназначенных для финансового обеспечения задач и функций местного самоуправления



Образование



Культура



Спорт



Благоустройство



Дороги и
дорожное
хозяйство



Капитальное
строительство



Социальная
политика



Правопорядок



Транспорт



Общественная
жизнь

За каждой цифрой - организация предоставления общедоступного и бесплатного образования, организация отдыха детей в каникулярное время, создание условий для обеспечения населения услугами организаций культуры и спорта, социальные выплаты гражданам, и еще многое другое...



Основные понятия



Доходы бюджета -
поступающие в бюджет
денежные средства



Расходы бюджета -
выплачиваемые из бюджета
денежные средства

Дефицит бюджета -
превышение расходов бюджета над его доходами

Профицит бюджета
превышение доходов бюджета над его расходами

Важно: Обязательное требование, предъявляемое к составлению и утверждению бюджета - это его сбалансированность



Основные понятия

Проект бюджета муниципального образования «Город Киров» составляется на три года - очередной финансовый год и плановый период

Очередной финансовый год - год, на который составляется проект бюджет

Плановый период - два финансовых года, следующих за очередным финансовым годом



Составление проекта бюджета основывается на:

- Бюджетном послании Президента Российской Федерации
- Прогнозе социально-экономического развития муниципального образования «Город Киров»
- Основных направлениях бюджетной и налоговой политики
- Муниципальных программах



Основные понятия

Составление, рассмотрение и утверждение бюджета на 2014 год и на плановый период 2015 и 2016 годов:

Составление проекта бюджета:

Ответственные исполнители, порядок и сроки по составлению проекта бюджета определены постановлением администрации города Кирова от 04.06.2013 № 2148-П.

Непосредственное составление проекта бюджета осуществляет финансовое управление администрации города Кирова.

Рассмотрение проекта бюджета:

- Проект бюджета рассмотрен на заседании коллегии администрации города Кирова 15.10.2013;
- Проект бюджета представлен на рассмотрение в Кировскую городскую Думу 21.10.2013;
- Проект бюджета города Кирова на 2014 год и на плановый период 2015 и 2016 годов в ноябре планируется рассмотреть на городском общественном собрании и на публичных слушаниях;
- В ноябре проект бюджета будет рассмотрен депутатами на депутатских слушаниях, постоянной комиссии по бюджету и финансам и заседании Кировской городской Думы.

Утверждение бюджета:

Бюджет муниципального образования «Город Киров» на 2014 год и на плановый период 2015 и 2016 годов утверждается депутатами на заседании Кировской городской Думы.



Публичные слушания

Публичные слушания - форма участия населения в осуществлении местного самоуправления. Публичные слушания организуются и проводятся с целью выявления мнения населения по проекту бюджета города очередной финансовый год и плановый период.

Каждый житель вправе высказать свое мнение, представить материалы для обоснования своего мнения, представить письменные предложения и замечания для включения их в протокол публичных слушаний.

Результат публичных слушаний - заключение, в котором отражаются выраженные позиции жителей города Кирова и рекомендации, сформулированные по результатам публичных слушаний. Заключение о результатах публичных слушаний подлежит опубликованию.

Публичные слушания по проекту решения Кировской городской Думы «О бюджете муниципального образования «Город Киров» на 2014 год и на плановый период 2015 - 2016 годов» состоятся 19 ноября 2013 года в актовом зале администрации города Кирова по адресу: ул. Воровского, 39





Показатели социально-экономического развития

Наименование	Единица измерения	2012 факт	2013 оценка	2014 прогноз	2015 прогноз	2016 прогноз
Среднегодовая численность населения	тыс. человек	505,3	509,9	514,1	518,6	522,3
Среднемесячная начисленная заработная плата на 1 работника	руб.	21 191,0	23 203,0	25 382,4	27 675,4	30 161,1
Средний размер трудовой пенсии	руб.	10 475,0	11 488,1	12 612,4	13 734,9	14 874,9
Уровень зарегистрированной безработицы	%	0,6	0,8	0,6	0,7	0,7
Ввод в эксплуатацию жилых домов	тыс. кв. м. общей площади	284,5	287,0	295,0	300,0	310,0



Прогноз социально-экономического развития

Основой экономического потенциала города является производственная сфера – обрабатывающие производства; предприятия, производящие и распределяющие электроэнергию, газ и воду; транспортные организации и предприятия связи.

На 1 июля 2013 года на территории муниципального образования «Город Киров» было зарегистрировано 24,5 тыс. юридических лиц.

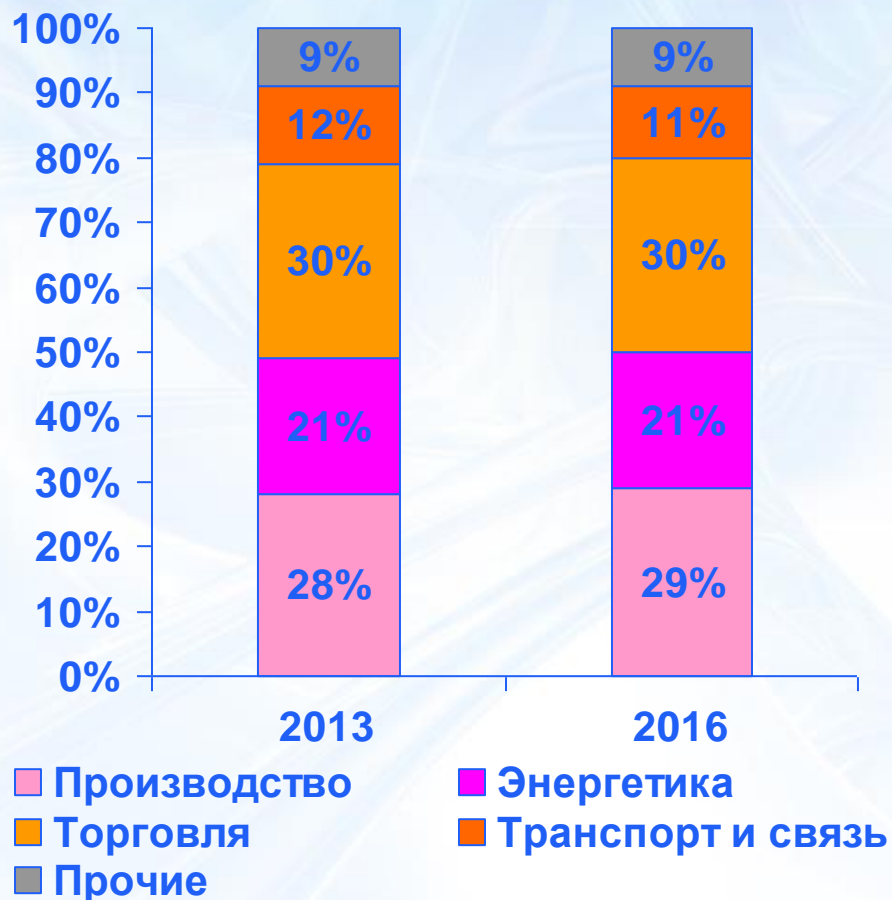
Удельный вес отраслей экономики, %





Прогноз социально-экономического развития. Текущая ситуация в экономике

Структура экономики города



Оборот по полному кругу организаций г. Кирова, млрд. руб.

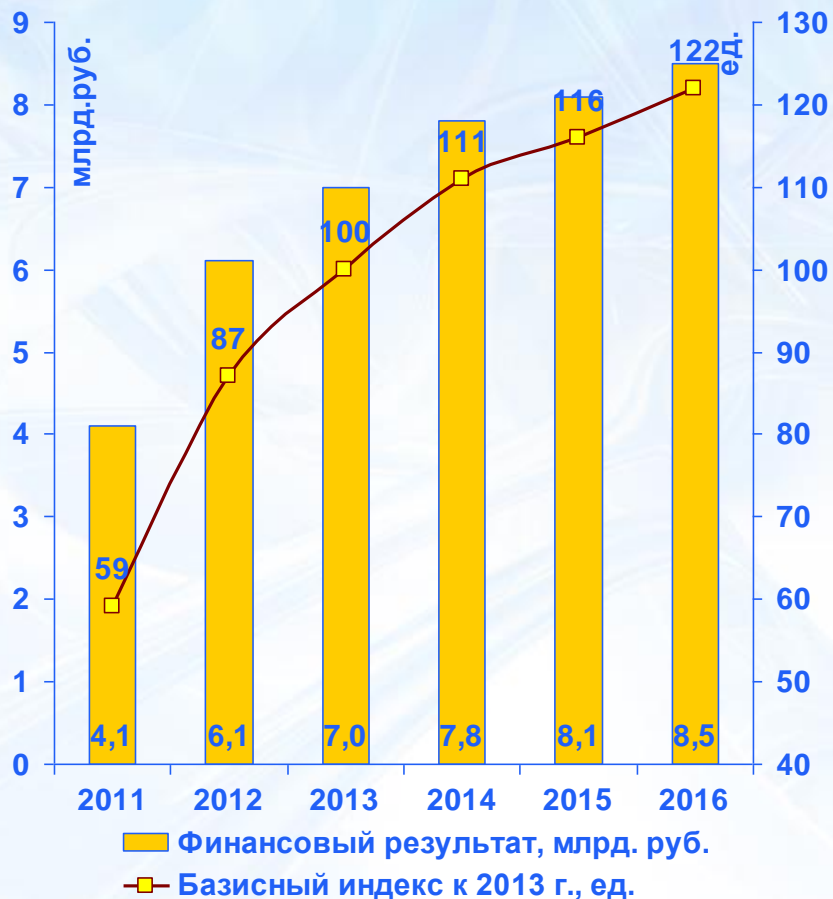




Прогноз социально-экономического развития. Финансовый результат

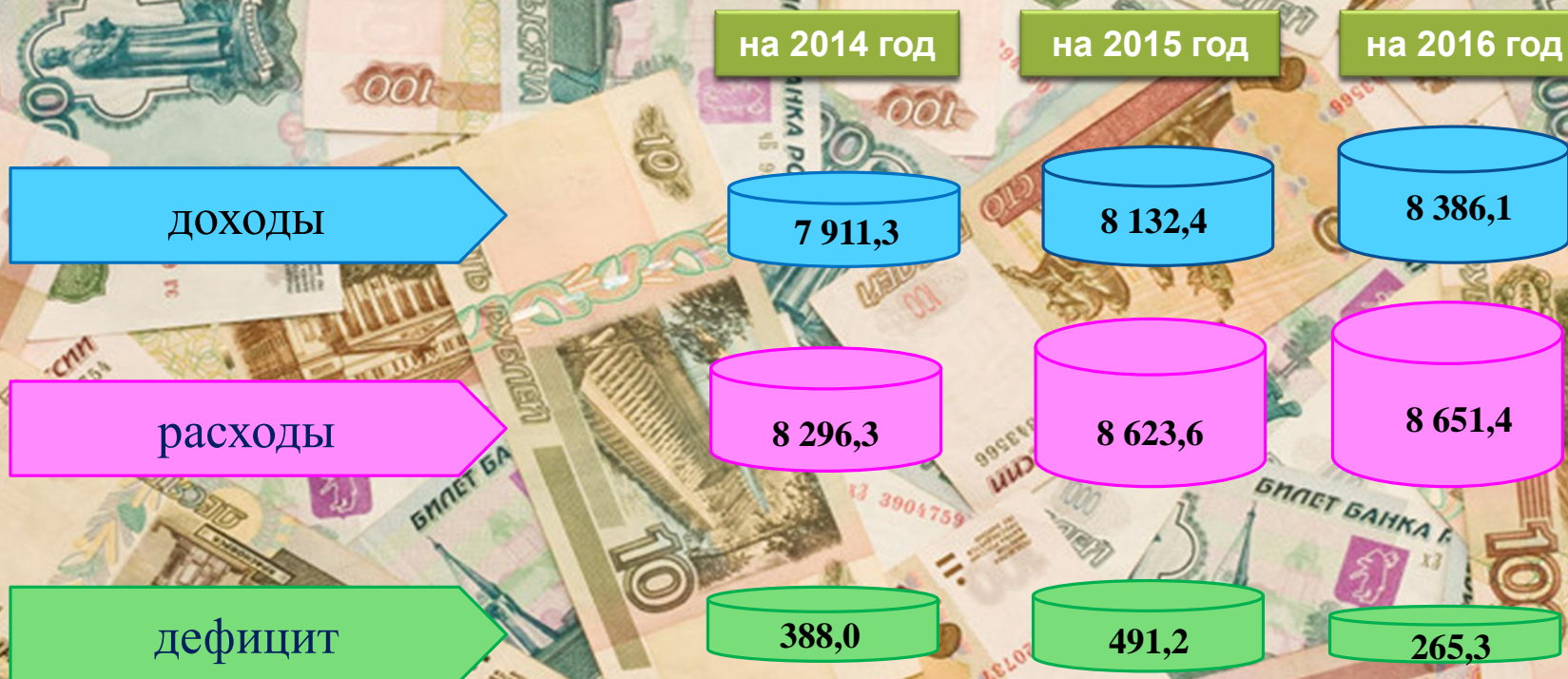
Динамика финансового результата организаций

Доля прибыльных предприятий в отраслевом разрезе





Основные характеристики бюджета, млн.руб.



Приоритетом бюджетной политики при формировании расходной части бюджета остается ее **социальная направленность** – более **66% расходов** в трехлетнем периоде планируется направлять на **социально-культурную сферу**.

К концу трехлетнего периода объем расходов в расчете на 1 жителя города Кирова **возрастет до 16,6 тыс.руб.**



Доходы бюджета

Доходы бюджета - поступающие в бюджет денежные средства

Налоговые доходы

Поступление от уплаты федеральных, региональных и местных налогов и сборов, предусмотренных Налоговым Кодексом Российской Федерации, законодательством Кировской области и решениями Кировской городской Думы

Неналоговые доходы

Платежи, которые включают в себя:

- доходы от использования и продажи имущества;
- платные услуги казенных учреждений;
- штрафы за нарушение законодательства;
- иные неналоговые доходы

Безвозмездные поступления

Поступления в местный бюджет из областного бюджета межбюджетных трансфертов в виде дотаций, субсидий, субвенций и иных межбюджетных трансфертов, а также поступления от физических и юридических лиц (кроме налоговых и неналоговых доходов)



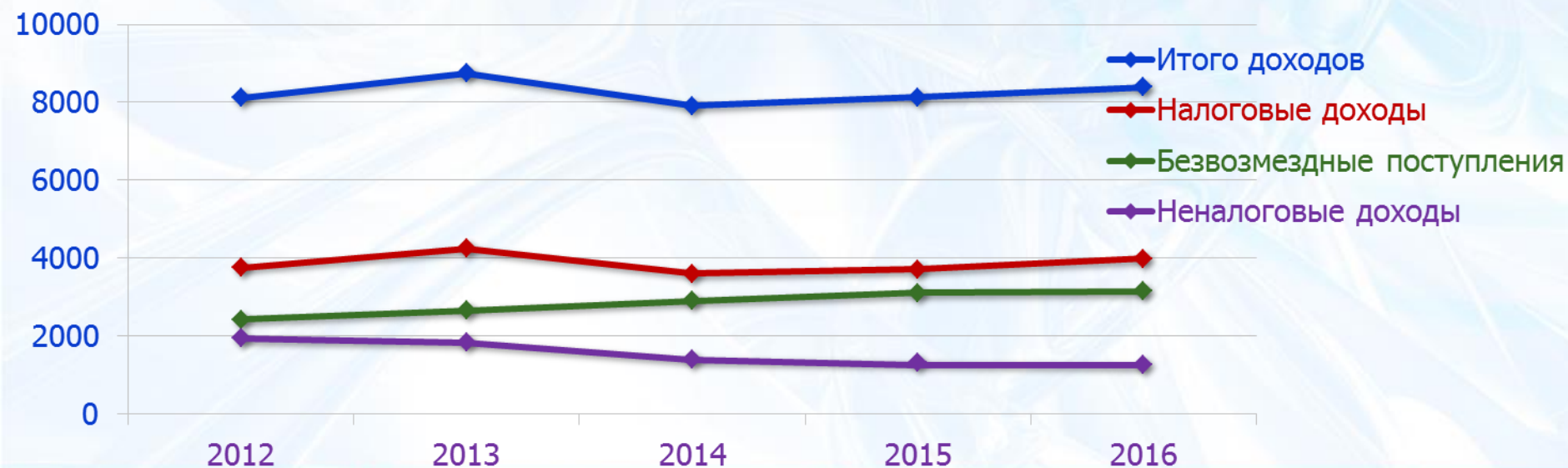
Нормативы отчислений

Налоги и сборы, установленные законодательством	Норматив отчисления в бюджет МО "Город Киров", %				
	2012 год	2013 год	2014 год	2015 год	2016 год
Федеральные налоги					
1. Налог на доходы физических лиц	40	40	30	30	30
2. Акцизы на нефтепродукты (от 10%, направляемых из областного бюджета в местные бюджеты)	0	0	0,5133	0,5133	0,5133
3. Налоги со специальными налоговыми режимами					
➤ налог, взимаемый в связи с применением упрощенной системы налогообложения	10	10	10	10	10
➤ единый налог на вмененный доход	100	100	100	100	100
➤ единый сельскохозяйственный налог	70	100	100	100	100
➤ налог, взимаемый в связи с применением патентной системы налогообложения	0	100	100	100	100
4. Государственная пошлина (в зависимости от установленных полномочий)	100	100	100	100	100
Региональные налоги					
1. Налог на имущество организаций	20	20	20	20	20
Местные налоги					
1. Налог на имущество физических лиц	100	100	100	100	100
2. Земельный налог	100	100	100	100	100



Динамика поступления доходов

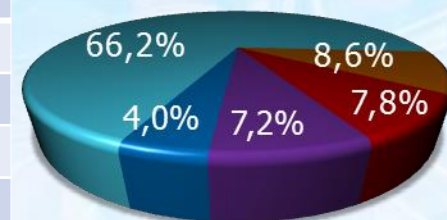
	2012 год (отчет)	2013 год (оценка)	2014 год	2015 год	2016 год
Налоговые доходы (млн.руб.)	3 757,4	4 247,9	3 605,5	3 713,8	3 989,0
Неналоговые доходы (млн.руб.)	1 944,3	1841,9	1 403,2	1 308,9	1 255,4
Безвозмездные поступления (млн.руб.)	2 421,2	2 657,4	2 902,6	3 109,7	3 141,7
Итого доходов (млн.руб.)	8 122,9	8 747,2	7 911,3	8 132,4	8 386,1
Объем доходов на одного жителя города Кирова (тыс.руб.)	16,1	17,2	15,4	15,7	16,1





Структура доходов бюджета

	(в млн.руб.)	2014 год
Налоговые доходы	3 605,5	45,6%
Неналоговые доходы	1 403,2	17,7%
Безвозмездные поступления	2 902,6	36,7%
Итого доходов	7 911,3	100%
Налоговые доходы	3 605,5	100%
Налог на доходы физических лиц	2 385,3	66,2%
Единый налог на вмененный доход	309,3	8,6%
Земельный налог	280,0	7,8%
Налог на имущество организаций	260,0	7,2%
Налог на имущество физических лиц	144,5	4,0%
Неналоговые доходы	1 403,2	100%
От использования имущества (арендные платежи, дивиденды, часть прибыли муниципальных унитарных предприятий)	572,6	40,8%
От продажи имущества	391,3	27,9%
От оказания платных услуг муниципальными казенными учреждениями	320,1	22,8%
Безвозмездные поступления	2 902,6	100%
Субвенции	2895,2	99,7%
Дотации	7,4	0,3%





Структура налоговых доходов бюджета

Налоги и сборы, установленные законодательством	Объем доходов (млн.руб.), удельный вес в общем объеме налоговых доходов, (%)									
	2012 год (отчет)		2013 год (оценка)		2014 год		2015 год		2016 год	
Налоговые доходы – всего, в том числе:	3 757,4	100	4 247,9	100	3 605,5	100	3 713,8	100	3 989,0	100
Налог на доходы физических лиц	2 581,7	68,7	2 880,9	67,8	2 385,3	66,1	2 539,5	68,4	2 763,1	69,3
Акцизы на нефтепродукты	0	0	0	0	16,2	0,4	18,1	0,5	19,7	0,5
Налог, взимаемый в связи с применением упрощенной системы налогообложения	112,5	3,0	122,0	2,9	132,6	3,7	138,9	3,7	146,2	3,7
Налог, взимаемый в связи с применением патентной системы налогообложения	0	0	19,8	0,5	20,8	0,6	21,9	0,6	23,1	0,6
Единый налог на вмененный доход	295,2	7,9	285,0	6,7	309,3	8,6	310,5	8,4	327,3	8,2
Единый сельскохозяйственный налог	0,2	0	0,1	0	0,1	0	0,1	0	0,1	0
Налог на имущество физических лиц	132,7	3,5	141,1	3,3	144,5	4,0	152,5	4,1	160,7	4,0
Налог на имущество организаций	180,8	4,8	258,7	6,1	260,0	7,2	275,6	7,4	292,1	7,3
Земельный налог	409,5	10,9	479,9	11,3	280,0	7,8	200,0	5,4	200,0	5,0
Государственная пошлина	44,8	1,2	55,5	1,3	56,7	1,6	56,7	1,5	56,7	1,4
Задолженность и перерасчеты по отмененным налогам и сборам	0	0	4,9	0,1	0	0	0	0	0	0



Особенности исчисления местных налогов

Налог на имущество физических лиц
(установлен решением Кировской городской думы от 24.11.2010 № 46/6)

Ставка налога		Налоговые льготы:
На жилые дома, квартиры, комнаты, дачи, гаражи, иные строения, помещения и сооружения, доли в праве общей долевой собственности на указанное имущество, применяется в зависимости от суммарной инвентаризационной стоимости объектов недвижимости:		Освобождены от уплаты: Герои СССР, РФ, награжденные орденом "Славы" трех степеней, участники гражданской и ВОВ; военные пенсионеры; члены семей военнослужащих, потерявших кормильца; пенсионеры по возрасту; войны-интернационалисты; родители и супруги погибших военнослужащих и государственных служащих; члены многодетной семьи; дети-сироты и дети, оставшиеся без попечения родителей; несовершеннолетние дети родителей инвалидов I, II групп и инвалидов с детства; неработающие трудоспособные родители, опекуны (попечители), осуществляющие уход за ребенком-инвалидом и др.
%	Суммарная инвентаризационная стоимость	
0,1	до 300 тыс.руб.	Уплачивают 30% исчисленного налога:
0,11	свыше 300 тыс.руб. до 500 тыс.руб.	Инвалиды III группы
0,31	свыше 500 тыс.руб.	Уплачивают 50% исчисленного налога: Лица, имеющие объект в залоге по договору об ипотеке; близкие родственники инвалидов I, II групп и инвалидов с детства



Особенности исчисления местных налогов

Земельный налог

(установлен решением Кировской городской думы от 27.10.2010 № 45/2)

Ставка налога		Налоговые льготы:
%		Освобождены от уплаты:
0,03	Для земельных участков под многоквартирными домами	Герои СССР, РФ, социалистического труда, полные кавалеры ордена "Славы" и "За службу Родине в Вооруженных силах СССР", ветераны и инвалиды ВОВ; ветераны и инвалиды боевых действий; инвалиды I, II групп и инвалиды с детства
0,3	Для земель сельскохозяйственного назначения и используемых для сельхозпроизводства	
	Для земель, занятых жилищным фондом, объектами инженерной инфраструктуры жилищно-коммунального комплекса, приобретенных для индивидуального жилищного строительства	
	Для земель, приобретенных для ведения личного подсобного хозяйства, садоводства, огородничества или животноводства, дачного хозяйства	
1,5	Для прочих земельных участков (гаражи, овощные кладовки и др.)	



Структура неналоговых доходов бюджета

	Объем доходов (млн.руб.), удельный вес в общем объеме неналоговых доходов, (%)									
	2012 год (отчет)		2013 год (оценка)		2014 год		2015 год		2016 год	
Неналоговые доходы – всего, в том числе:	1 944,3	100	1 841,9	100	1 403,2	100	1 308,9	100	1 255,4	100
Доходы, получаемые в виде арендной платы за земельные участки	253,1	13,0	236,4	12,8	142,9	10,2	142,9	10,9	142,9	11,4
Прочие доходы от использования имущества и прав, находящихся в муниципальной собственности	450,8	23,2	438,2	23,8	415,0	29,6	417,0	31,9	431,2	34,4
Доходы от оказания платных услуг (работ) и компенсации затрат государства	274,9	14,1	293,5	15,9	320,1	22,8	344,2	26,3	370,8	29,5
Доходы от реализации имущества, находящегося в муниципальной собственности	551,6	28,4	509,2	27,6	335,0	23,9	221,0	16,9	132,0	10,5
Доходы от продажи земельных участков	232,4	12,0	181,7	9,9	56,1	4,0	42,6	3,2	41,9	3,3
Штрафы, санкции, возмещение ущерба	64,7	3,3	83,1	4,5	53,0	3,7	54,6	4,2	54,7	4,4
Прочие неналоговые доходы	82,3	4,2	67,2	3,7	53,4	3,8	56,8	4,3	44,4	3,5
Иные неналоговые доходы с долей менее 1 %	34,5	1,8	32,6	1,8	27,7	2,0	29,8	2,3	37,5	3,0



Расходы бюджета

РАСХОДЫ БЮДЖЕТА - выплачиваемые из бюджета денежные средства

РАСХОДЫ БЮДЖЕТА
распределены по:

10

разделам
бюджетной
классификации

18

главным
распорядителям

17

муниципальным
программам

Основное отличие бюджета на планируемый период – это принятие

программного бюджета.

Программный принцип формирования бюджета направлен на повышение эффективности расходования бюджетных средств.



Структура расходов бюджета





Расходы бюджета


Наименование	2014 год	2015 год	2016 год
РАСХОДЫ БЮДЖЕТА - В С Е Г О, в млн.руб.	8 296,3	8 623,6	8 651,4
Общегосударственные вопросы	919,4	1 069,8	1 159,0
Национальная безопасность и правоохранительная деятельность	48,4	50,3	50,9
Национальная экономика	771,7	776,9	774,4
Жилищно-коммунальное хозяйство	914,8	711,8	565,5
Охрана окружающей среды	13,6	13,8	13,8
Образование	4 963,4	5 309,9	5 325,4
Культура, кинематография	160,3	163,8	164,9
Социальная политика	358,1	380,4	400,6
Физическая культура и спорт	46,6	46,9	46,9
Обслуживание государственного и муниципального долга	100,0	100,0	150,0



Расходы бюджета


Повышение заработной платы в 2014 году

педагогическим работникам
общеобразовательных учреждений




до уровня средней заработной
платы в области

педагогическим работникам
дошкольных учреждений




до уровня средней заработной платы
в сфере общего образования

педагогическим работникам
учреждений дополнительного
образования




не ниже уровня 80 % средней
заработной платы по области

основному персоналу учреждений
культуры и молодежной политики



до уровня 64,9 % средней
заработной платы по области

иным работникам муниципальных
учреждений



с 1 октября 2014 года на 5 %

Расходы бюджета

Среднемесячная номинальная начисленная заработная плата работников муниципальных учреждений (в рублях)

	2012 год	2013 год	2014 год	2015 год	2016 год
Работники дошкольных образовательных учреждений	10 947,8	13 790,0	14 888,0	16 516,0	16 516,0
Работники общеобразовательных учреждений	15 063,8	18 954,0	20 749,0	22 160,0	22 160,0
Работники учреждений культуры и искусства	11 690,0	13 534,0	14 774,0	14 948,0	14 948,0
Работники учреждений физической культуры и спорта	17 079,3	23 211,0	24 864,0	26 975,0	26 975,0



Меры социальной поддержки

Для учащихся муниципальных образовательных учреждений

Меры социальной поддержки	Число получателей	Размер поддержки	Расходы на 2014 год (тыс. руб.)
Стипендии учащимся муниципальных образовательных учреждений - победителям областных, победителям и призерам российских и международных олимпиад, конкурсов, соревнований	40	2 500,0 руб. (разовая выплата)	100,0
Льготное питание обучающихся в специальных (коррекционных) классах и обучающихся из малообеспеченных семей муниципальных образовательных учреждений города Кирова	3295	42 руб. в день обучающимся из малообеспеченных семей, 66,7 руб. - обучающимся в коррекционных классах	27 532,8
Ежемесячные стипендии наиболее одаренным детям, имеющим высокие достижения в учебе и творчестве	16	500,0 руб.	72,0
Частичная компенсация стоимости питания учащихся первых, вторых и третьих классов муниципальных общеобразовательных учреждений, расположенных на территории сельских населенных пунктов	588	13,1 руб. на один учебный день	718,0



Меры социальной поддержки

Семьям, имеющим детей

Меры социальной поддержки	Число получателей	Размер поддержки	Расходы на 2014 год (тыс. руб.)
Ежемесячные пособия отдельным категориям родителей (законных представителей), имеющих детей в возрасте от 1,5 до 3 лет, не посещающих образовательные организации города Кирова, реализующие основные образовательные программы дошкольного образования	1200	2 500,0 руб.	36 000,0
Компенсация платы, взимаемой с родителей (законных представителей) за присмотр и уход за детьми в образовательных организациях, реализующих образовательную программу дошкольного образования	24530	На первого ребенка 20% от среднего размера платы, взимаемой с родителей за присмотр и уход за детьми, на второго ребенка – 50%, на третьего ребенка и последующих детей – 70%	87 172,0



Меры социальной поддержки

Для работников муниципальных образовательных учреждений и учреждений культуры

Меры социальной поддержки	Число получателей	Размер поддержки	Расходы на 2014 год (тыс.руб.)
Единовременные выплаты молодым специалистам, приступившим к работе в муниципальных образовательных учреждениях города Кирова	50	В соответствии с порядком, утвержденным постановлением администрации города Кирова	1 400,0
Единовременные выплаты преподавателям муниципальных образовательных учреждений дополнительного образования детей детских музыкальных, художественной и школ искусств города Кирова за победу в городском конкурсе профессионального мастерства "Надежда"	6	В соответствии с положением, утвержденным постановлением администрации г.Кирова	40,0
Частичная компенсация расходов на оплату жилого помещения и коммунальных услуг отдельным категориям специалистов, работающих в муниципальных учреждениях и проживающих в сельских населенных пунктах	29	До 1 июля 2014 года - 561 руб., с 1 июля - 595 руб. в месяц.	207,0
Компенсация в размере 100 процентов расходов на оплату жилых помещений, отопления и электроснабжения руководителям, педагогическим работникам и иным специалистам (за исключением совместителей) муниципальных образовательных организаций, проживающим и работающим в сельских населенных пунктах	329	По социальным нормативам	10 065,0



Меры социальной поддержки

Для детей-сирот и детей, оставшихся без попечения родителей

Меры социальной поддержки	Число получателей	Размер поддержки	Расходы на 2014 год (тыс.руб.)
<i>Меры социальной поддержки детей-сирот и детей, оставшихся без попечения родителей, находящихся под опекой (попечительством), в приемной семье:</i>			69 203,0
- единовременное пособие при передаче ребенка в приемную семью	15	3 000 руб.	45,0
- ежемесячная выплата денежных средств на содержание ребенка	710	На ребенка в возрасте от рождения до 7 лет - 6 087 руб., от 7 до 18 лет - 6 298 руб., на ребенка, воспитывающегося в семьях, имеющих 3-х и более детей – 1 118 руб.	58 664,0
- ежемесячные вознаграждения приемным родителям	85	На 1 ребенка - 4 228 руб., на 2-х детей- 5 633 руб., на 3-х и более - 7 027 руб.	8 539,0
- обеспечение текущего ремонта служебных квартир многодетных приемных семей (число семей)	1	В соответствии с нормативами содержания жилого помещения	265,0
- оплата городской телефонной связи приемным семьям (число семей)	85	По безлимитному тарифу пользования стационарной телефонной связью	120,0
- подписка на периодические издания для детей многодетных приемных семей (число семей)	10	3 000 руб. в год	30,0



Меры социальной поддержки

Для детей-сирот и детей, оставшихся без попечения родителей

Меры социальной поддержки	Число получателей	Размер поддержки	Расходы на 2014 год (тыс.руб.)
- организация круглогодичного отдыха детей, воспитывающихся в семьях опекунов и приемных родителей	45	до 7 000 руб. на 1 ребенка в год	310,0
- организация праздников для детей из приемных семей и детей, воспитывающихся в семьях опекунов (попечителей)	710	по отдельной смете на проведение праздников	220,0
- компенсация на оплату жилого помещения и коммунальных услуг приемным семьям	85	По социальным нормам	1 000,0
- оплата проезда опекуна (попечителя), приемного родителя до места санаторно-курортного лечения детей с тяжелой формой заболевания при условии выделения путевок департаментом здравоохранения	2	5 000 руб.	10,0
<i>Обеспечение жилыми помещениями детей-сирот и детей, оставшихся без попечения родителей, лиц из числа детей-сирот и детей, оставшихся без попечения родителей</i>	32	<i>По социальным нормативам</i>	<i>29 657,0</i>



Меры социальной поддержки

Малообеспеченным гражданам и гражданам, нуждающимся в улучшении жилищных условий

Меры социальной поддержки	Число получателей	Размер поддержки	Расходы на 2014 год (тыс.руб.)
Субсидии гражданам на оплату жилого помещения и коммунальных услуг	4371	Размер зависит от расходов на оплату жилищно-коммунальных услуг и величины максимально допустимой доли расходов на их оплату в доходе семьи	85 300,0
Социальные выплаты молодым семьям на приобретение (строительство) жилья	73	В соответствии с нормами, установленными постановлением Правительства Кировской области	15 000,0
Оплата части ежемесячных платежей по выданным кредитам на строительство жилья работникам бюджетной сферы	15	В соответствии с Порядком, утвержденным постановлением администрации города Кирова	10 600,0



Расходы на образование

Оказание услуг в сфере образования осуществляют:

134 дошкольных
учреждения



63 общеобразовательных
учреждения



30 учреждений
дополнительного
образования



3 межшкольных
учебных
комбината



2 детских дома



2 учреждения
молодежной политики



4 прочих учреждения





Расходы на образование

Основные направления расходов в области образования

Содержание и обеспечение деятельности муниципальных учреждений образования

Совершенствование организации питания в образовательных учреждениях

Обеспечение льготным питанием обучающихся в специальных (коррекционных) классах и обучающихся из малообеспеченных семей

Организация оздоровительной кампании детей

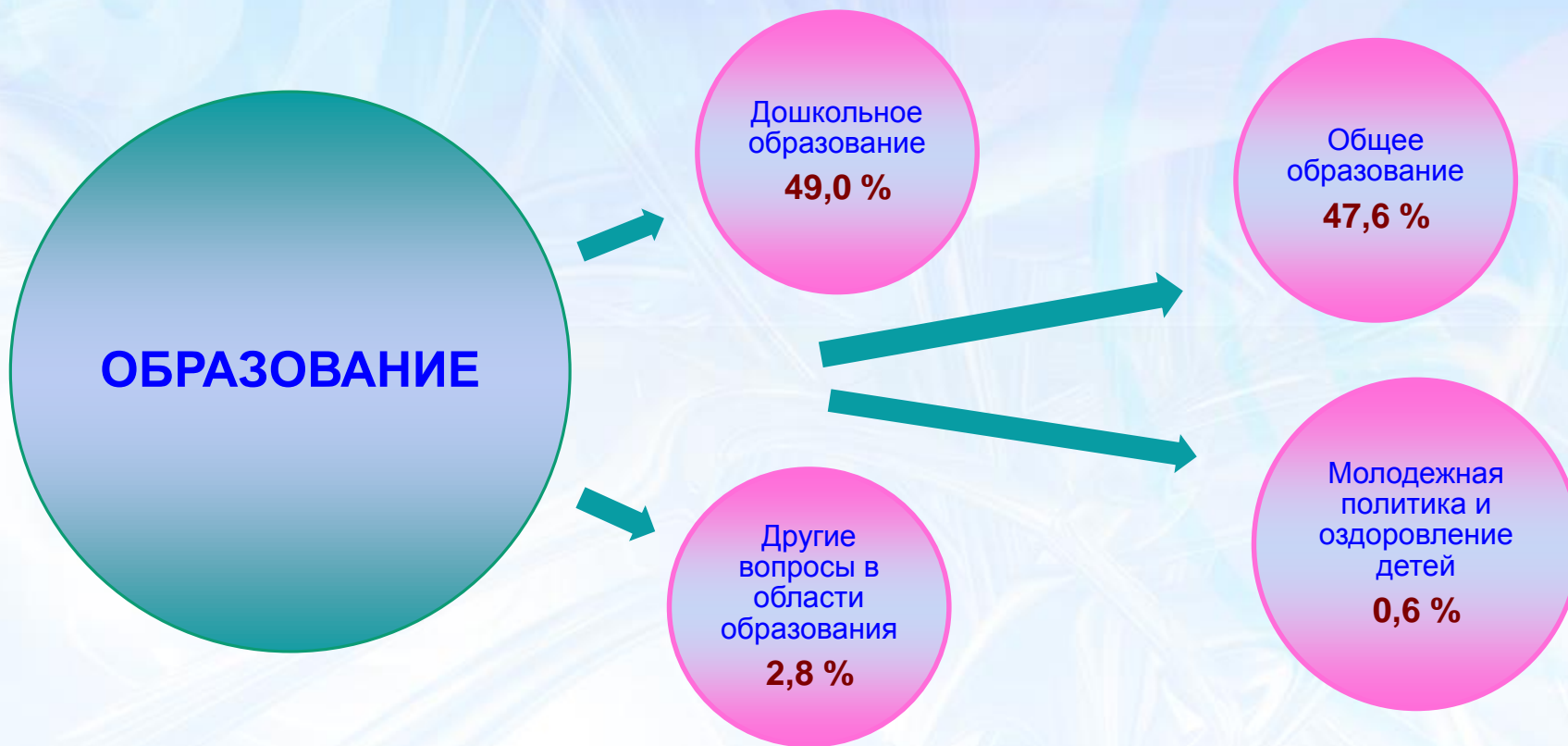
Трудовая занятость молодежи в возрасте от 14 до 18 лет

Проведение мероприятий с различными категориями молодежи

Строительство детского сада на 12 групп со встроенным плавательным бассейном по улице Ленина, 188/1



Структура расходов на образование



Объем расходов в расчете на 1 жителя города Кирова
возрастет за 2012-2016 годы
с 8,5 тыс.руб. до 10,2 тыс.руб.




Расходы на образование


Расходы бюджета муниципального образования на 1 обучающегося общеобразовательного учреждения в год (тыс. руб.):

2012 год	2013 год	2014 год	2015 год	2016 год
49,8	51,3	53,8	56,5	56,5

Рост расходов на 1 обучающегося составит 6,7 тыс. руб. или 13,5%



Доля выпускников муниципальных общеобразовательных учреждений, сдавших единый государственный экзамен по русскому языку и математике, в общей численности выпускников муниципальных общеобразовательных учреждений, сдававших единый государственный экзамен по данным предметам возрастет **с 99,3% до 99,6%**



Доля выпускников муниципальных общеобразовательных учреждений, не получивших аттестат о среднем (полном) образовании, в общей численности выпускников муниципальных общеобразовательных учреждений снизится с **1,55% до 0,8%**

Доля детей в возрасте 5 - 18 лет, получающих услуги по дополнительному образованию в организациях различной организационно-правовой формы и формы собственности, в общей численности детей этой возрастной группы (%)

2012 год	2013 год	2014 год	2015 год	2016 год
86,3	86,5	87,2	88,4	88,4



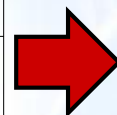
Расходы на образование

Объем средств бюджета муниципального образования «Город Киров» на дошкольное образование в 2014-2016 годах

	2014 год	2015 год	2016 год
Расходы (млн.руб.)	2 430,4	2 636,8	2 613,2

В составе расходов бюджета на дошкольное образование предусмотрены средства на модернизацию муниципальной системы дошкольного образования:

	2012 год	2013 год	2014 год	2015 год	2016 год
Создание новых групп детей дошкольного возраста в функционирующих дошкольных образовательных учреждениях за счет эффективного использования помещений этих учреждений	18 гр. на 450 мест	4 гр. на 100 мест			
Возврат в систему дошкольного образования используемых не по назначению зданий дошкольных учреждений	4 здания на 350 мест	5 зданий на 620 мест	1 здание на 160 мест	1 здание на 110 мест	
Строительство новых зданий дошкольных образовательных учреждений	2 здания на 440 мест		1 здание на 220 мест		



	2014 год	2015 год	2016 год
Увеличение доли детей в возрасте 1 - 6 лет, получающих дошкольную образовательную услугу и (или) услугу по их содержанию в общей численности детей в возрасте 1 - 6 лет, (%)	78	79	79



Расходы на культуру

Оказание услуг в сфере культуры осуществляют следующие учреждения:

8 клубных учреждений с 5 филиалами

2 библиотеки с 26 филиалами

Музей

Детская филармония



Объем расходов в расчете на 1 жителя города Кирова составляет **0,3 тыс. руб.**

Расходы на культуру

Основные направления расходов в области культуры:

Содержание и обеспечение деятельности муниципальных учреждений

Проведение общегородских и общероссийских праздников, фестивалей, конкурсов, выставок

Участие творческих коллективов города в региональных, всероссийских и международных конкурсах

Комплектование книжных фондов библиотек

Сохранение памятников истории и культуры



Расходы на физическую культуру и спорт

Основные направления расходов в области физической культуры и спорта:

Проведение физкультурно-оздоровительных и спортивно-массовых мероприятий



Поддержка спортивных команд и клубов для участия в спортивных соревнованиях

Предоставление спортивных сооружений в пользование гражданам города Кирова



Доля населения систематически занимающегося физической культурой и спортом возрастет в трехлетнем периоде

с 23 % до 25 %



Расходы на национальную экономику

Расходы муниципального дорожного фонда

29,7 %

Расходы на поддержку сельского хозяйства

61,3 %



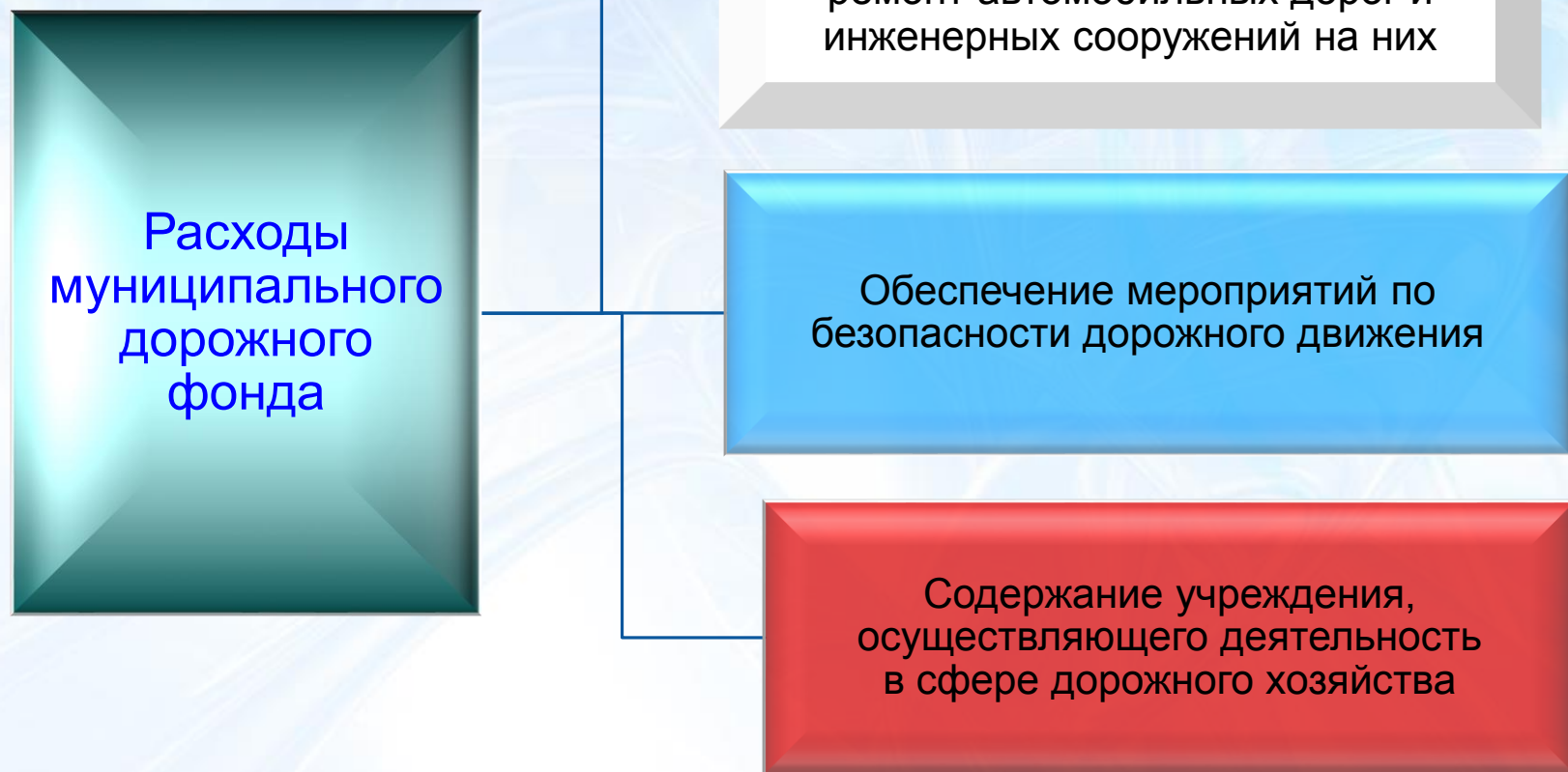
Национальная экономика

9,0 %;

Расходы в области лесного хозяйства, на развитие малого и среднего предпринимательства, архитектуру и градостроительство, развитие туризма



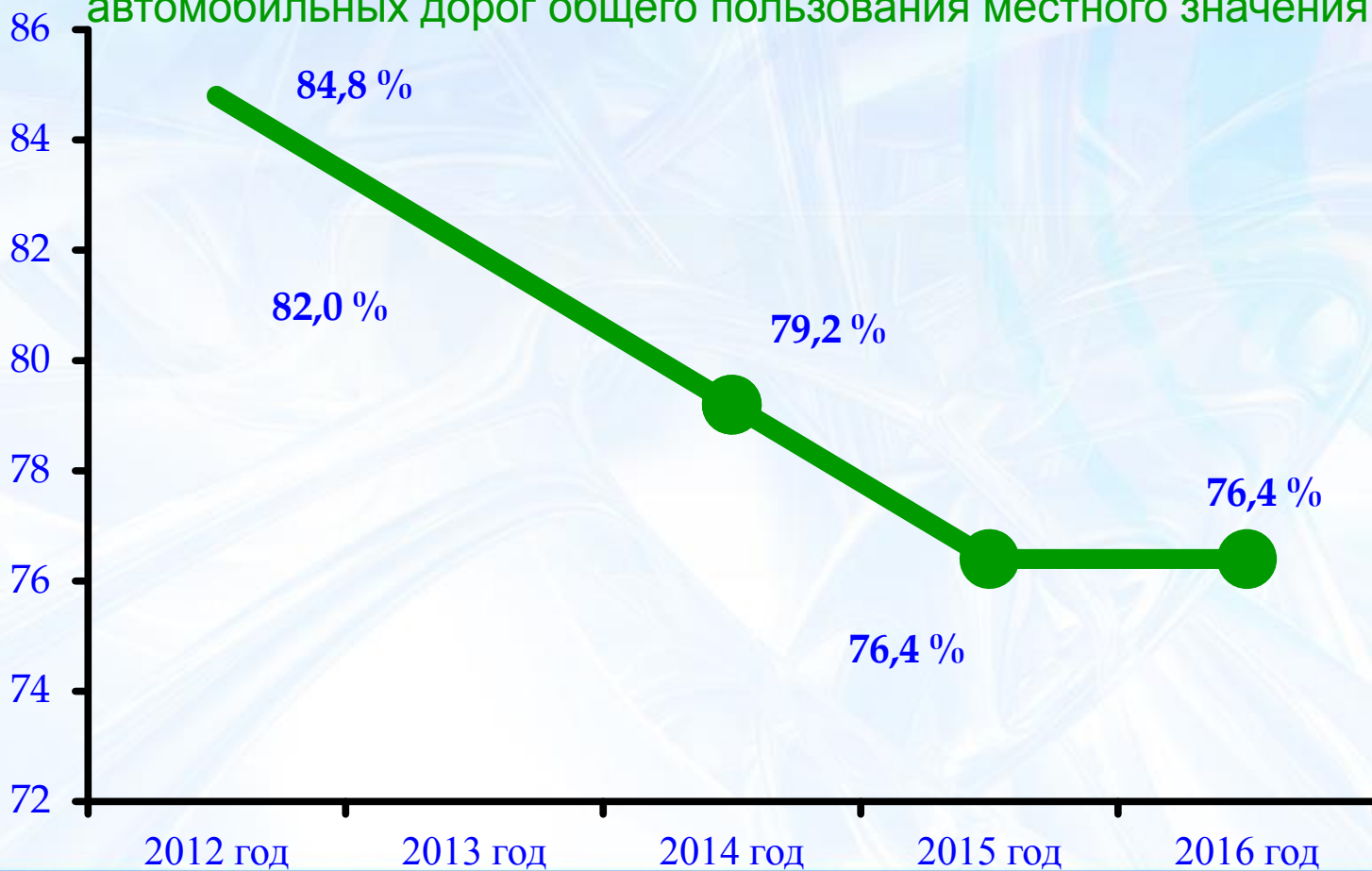
Расходы на национальную экономику





Расходы на национальную экономику

Доля протяженности автомобильных дорог общего пользования местного значения, не отвечающих нормативным требованиям, в общей протяженности автомобильных дорог общего пользования местного значения





Расходы на жилищно-коммунальное хозяйство

Три основных направления
в расходовании средств:



Финансирование
мероприятий в
области жилищного
хозяйства



Финансирование
мероприятий в
области коммунального
хозяйства

Благоустройство
территории





Расходы на жилищно-коммунальное хозяйство

Мероприятия в области жилищного хозяйства

- капитальный ремонт многоквартирных домов;
- ремонт специализированного жилищного фонда;
- капитальный ремонт и ремонт дворовых территорий многоквартирных домов, проездов к дворовым территориям;
- переселение граждан из ветхого и аварийного жилищного фонда.

Мероприятия в области коммунального хозяйства

- проектирование и строительство внеплощадочных систем водоснабжения г.Кирова;
- разработка схемы теплоснабжения муниципального образования «Город Киров»;
- газификация муниципального образования «Город Киров».

Благоустройство территории

- уличное освещение;
- озеленение территории;
- содержание мест захоронения;
- благоустройство Театральной площади и территории Дворца бракосочетания;
- берегоукрепление и обустройство берегового склона реки Вятка;
- прочие мероприятия по благоустройству.



Межбюджетные отношения



Межбюджетные трансферты –
средства, предоставляемые
одним бюджетом бюджетной
системы Российской Федерации
другому бюджету



Межбюджетные отношения –
взаимоотношения между публично-
правовыми образованиями по вопросам
регулирования бюджетных
правоотношений, организации и
осуществления бюджетного процесса





Межбюджетные трансферты



Из областного бюджета в бюджет города перечисляются межбюджетные трансферты в форме:

- **Дотаций** - без определения конкретной цели их использования
- **Субсидий** - в целях софинансирования расходных обязательств муниципального образования по вопросам местного значения
- **Субвенций** - на выполнение переданных государственных полномочий Российской Федерации и Кировской области
- **Иных межбюджетных трансфертов**



Межбюджетные трансферты

млн. руб.



Наименование	2012 г. факт	2013 г. оценка	2014 г. план	2015 г. план	2016 г. план
Дотации	37,9	7,4	7,4	7,5	7,5
Субсидии	816,7	677,6	-	-	-
Субвенции	1 559,5	1 857,0	2 895,2	3 102,2	3 134,2
Иные межбюджетные трансферты	30,4	30,0	-	-	-

На 2014 год и плановый период 2015 и 2016 годов в бюджет города планируется поступление субвенций по 14 видам переданных государственных полномочий.

Поступления субсидий и иных межбюджетных трансфертов на трехлетний период не планируется. Объем поступлений будет уточняться в течении 2014 года после распределения Правительством Кировской области межбюджетных трансфертов между муниципальными образованиями области.



Межбюджетные трансферты



Реализация прав граждан в области образования – **2 370,2 млн. руб.**



Реализация прав детей сирот и детей, оставшихся без попечения родителей – **96,9 млн. руб.**



Содержание детских домов и школы-интерната – **72,9 млн. руб.**



Субсидии гражданам на оплату жилых помещений и коммунальных услуг – **91,0 млн. руб.**



Поддержка сельскохозяйственного производства – **230,6 млн. руб.**

Иные переданные полномочия – **33,6 млн. руб.**

СУБВЕНЦИИ
на 2014 год
2 895,2
млн. руб.



СПАСИБО
за
ВНИМАНИЕ !